

Magnetique
Swen Krause | 2000



www.moormann.de





Das horizontal oder vertikal an der Wand angebrachte Stahlblech bildet die Basis für eine Vielzahl von Möglichkeiten: Boxen mit magnetischer Rückseite haften daran in jeder gewünschten Position. Je nach Anzahl, Größe und Anordnung der Boxen entsteht immer wieder ein völlig neues Regal.

A metal sheet mounted horizontally or vertically on the wall provides an endless variety of possibilities: boxes with magnetic backs stick to it in any position. Depending on the number and size of the boxes, a new shelf is available with each new arrangement.











Maße/measurements

Boxen/boxes
h/h x b/w x t/d



16,0 x 60,0 x 15,5 cm



26,0 x 45,0 x 18,0 cm




30,0 x 30,0 x 21,0 cm

Wandblech/wall attachment
h/h 28,0 cm
b/w 192,0 cm
t/d 1,9 cm



Material/material

Wandblech: Stahlblech (3 mm),
warmgewalzt, gewachst
wall attachment: waxed sheet steel
(3 mm), plated, welded



Boxen: FU (Sperrholz, Birke)
boxes: FU (birch plywood)

natur klarlackiert/
natural clear varnish

weiß/white

schwarz/black

rot/red

Rückwand/back



Zartgelb
light yellow



Eisblau
ice blue



Steingrau
stone grey



Umbragrau
umbra grey



Moorgrün
moor green

Originalfarben können von den
dargestellten Farben abweichen.
The original colours may vary in
comparison to the shown colours.