

LUXEMBOURG

DESIGN FRÉDÉRIC SOFIA

LES ASSISES hauteur standard



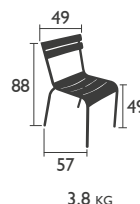
4101 - LA CHAISE

Structure tube aluminium

Dossier et assise lattes galbées aluminium

Empilabilité : x 10 (Haut. pile : 1235 mm)

Accessoires : galette Basics et Skin p.133 & Color Mix p.137



4102 - LE BRIDGE

Structure tube aluminium

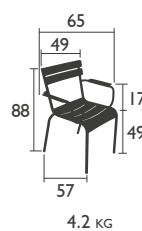
Dossier, assise et accoudoirs lattes galbées aluminium

Empilabilité : x 4 (Haut. pile : 1000 mm)

Empilabilité : x 6 (Haut. pile : 1090 mm)

Empilabilité : x 8 (Haut. pile : 1160 mm)

Accessoires : galette Basics et Skin p.133 & Color Mix p.137



EXCLUSIVITÉ
MARCHÉS
PROFESSIONNELS

4121 - LA CHAISE ACIER

Structure tube acier

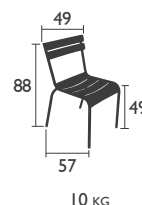
Dossier et assise lattes galbées acier

Empilabilité : x 4 (Haut. pile : 1000 mm)

Empilabilité : x 6 (Haut. pile : 1085 mm)

Empilabilité : x 8 (Haut. pile : 1180 mm)

Accessoires : galette Basics et Skin p.133 & Color Mix p.137



EXCLUSIVITÉ
MARCHÉS
PROFESSIONNELS

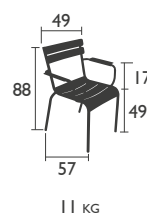
4122 - LE BRIDGE ACIER

Structure tube acier

Dossier, assise et accoudoirs lattes galbées acier

Empilabilité : x 4 (Haut. pile : 1000 mm)

Accessoires : galette Basics et Skin p.133 & Color Mix p.137



LUXEMBOURG (suite)

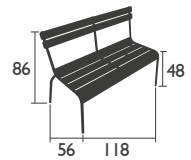
DESIGN FRÉDÉRIC SOFIA

LES BANCS



4115 - LE BANC À DOSSIER 2/3 PLACES

Structure tube aluminium
Dossier et assise lattes galbées aluminium
Empilabilité : x 4 (Haut. pile : 1000 mm)

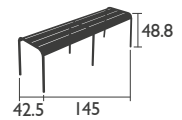


10.3 KG



4110 - LE BANC 3/4 PLACES

Structure tube aluminium
Assise lattes galbées aluminium



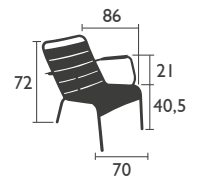
7 KG

LES ASSISES basses



4104 - LE FAUTEUIL BAS

Structure tube aluminium
Dossier, assise et accoudoirs lattes galbées aluminium
Empilabilité : x 6 (Haut. pile : 840 mm)



5,9 KG

Accessoires : coussin Basics p.134

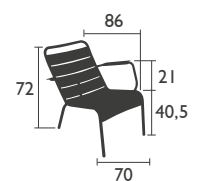


EXCLUSIVITÉ
MARCHÉS
PROFESSIONNELS



4124 - LE FAUTEUIL BAS ACIER

Structure tube acier
Dossier, assise et accoudoirs lattes galbées acier



14.5 KG

Accessoires : coussin Basics p.134

LUXEMBOURG (suite)

DESIGN FRÉDÉRIC SOFIA

LES ASSISES basses (suite)

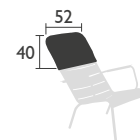


4165 - L'APPUI TÊTE FAUTEUIL BAS

Structure tube aluminium

Appui-tête en tissu outdoor TTE Batyline® : indéchirable, résistant aux taches, à la moisissure et aux déformations

Coloris disponibles p. I Bis



0.74 KG

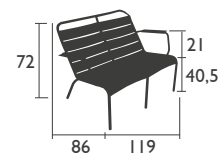


4105 - LE FAUTEUIL BAS DUO

Structure tube aluminium

Dossier, assise et accoudoirs lattes galbées aluminium

Empilabilité : x 4 (Haut. pile : 850 mm)



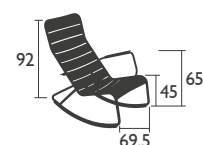
11 KG



4166 - LE ROCKING CHAIR

Structure tube aluminium

Dossier, assise et accoudoirs lattes galbées aluminium



8.4 KG

L' ASSISE haute

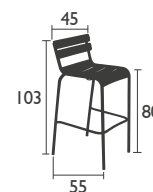


4103 - LE TABOURET HAUT

Structure tube aluminium

Dossier et assise lattes galbées aluminium

Empilabilité : x 6 (Haut. pile : 1200 mm)



4.9 KG

LUXEMBOURG (suite)

DESIGN FRÉDÉRIC SOFIA

LES TABLES hauteur standard



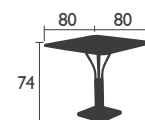
4134 - LE GUÉRIDON 80 X 80 CM

Trou parasol Ø 41 mm (mât = Ø 37 mm)

Structure tube aluminium

Plateau lattes aluminium

Socle aluminium, lest acier électrozingué



19,6 KG

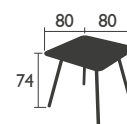


4135 - LA TABLE 4 PIEDS 80 X 80 CM

Trou parasol Ø 41 mm

Structure tube aluminium

Plateau lattes aluminium



9 KG



EXCLUSIVITÉ
MARCHÉS
PROFESSIONNELS

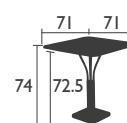
4138 - LE GUÉRIDON 71 X 71 CM

PLATEAU PLEIN

Structure tube aluminium

Plateau tôle aluminium

Socle aluminium, lest acier électrozingué



18,9 KG

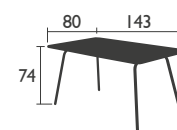


4133 - LA TABLE 143 X 80 CM

Trou parasol Ø 41 mm

Structure tube aluminium

Plateau lattes aluminium



13,2 KG



LUXEMBOURG (suite)

DESIGN FRÉDÉRIC SOFIA

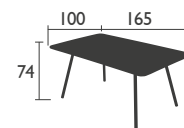
LES TABLES hauteur standard (suite)



4136 - LA TABLE 165 X 100 CM

CONFORT 6

Structure tube aluminium
Plateau lattes aluminium

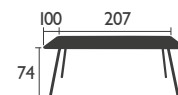


19.4 KG



4132 - LA TABLE 207 X 100 CM

Structure tube aluminium
Plateau lattes aluminium



21.4 KG

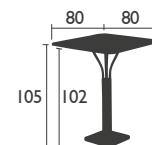
LES TABLES hautes



4140 - LE GUÉRIDON HAUT 80 X 80 CM

Trou parasol (mât = Ø 37 mm)

Structure tube aluminium
Plateau lattes aluminium
Socle aluminium, lest acier électrozingué

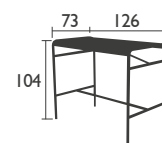


21.5 KG



4141 - LA TABLE HAUTE 73 X 126 CM

Structure tube aluminium
Plateau lattes aluminium
Livrée avec 2 crochets pour sacs à main



16 KG

LUXEMBOURG (suite)

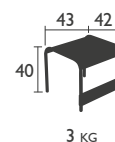
DESIGN FRÉDÉRIC SOFIA

LES TABLES basses



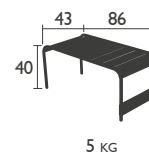
4160 - PETITE TABLE BASSE / REPOSE PIEDS

Structure tube aluminium
Plateau lattes aluminium



4161 - GRANDE TABLE BASSE

BANC DE JARDIN
Structure tube aluminium
Plateau lattes aluminium

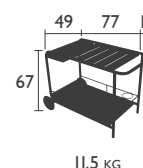


LA DESSERT



4164 - LA DESSERT / BAR ROULANT

Plateau amovible aluminium
Structure tube aluminium
Plateau tôle aluminium



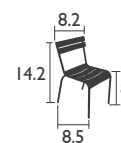
LA MINIATURE



4151 - LA CHAISE MINIATURE (ÉCHELLE 1/6)

Tout acier
Coloris disponibles :

○ 01 Blanc coton ● 65 Tilleul ● 67 Coquelicot



0.11 KG