



Panthella MINI

Die Leuchte erzeugt ein blendfreies, weiches und angenehmes Licht. Die Ausführung mit Metallschirmen strahlt das Licht direkt nach unten ab. Dank der weiß lackierten Innenseite des Schirms und der Lichtreflexion am trompetenförmigen Ständer entsteht eine behagliche Beleuchtung. Der Schirm aus opalem Acryl erzeugt ein diffuses, angenehmes Licht. Er ist durchscheinend und strahlt das Licht von seiner Innenseite nach unten ab, sodass es vom trompetenförmigen Ständer der Leuchte reflektiert wird.



Verner Panton

Verner Panton (1926-1998) ist berühmt für seine inspirierende und farbenfrohe Persönlichkeit. Eine einzigartige Person mit einem speziellen Sinn für Farbe, Form, Lichtfunktion und Raum. Im Laufe seiner Karriere hat Panton eine Reihe von modernen Leuchten mit Eigenschaften herausgebracht, die ganz anders sind als die seiner skandinavischen Zeitgenossen.



Set location -
The Qvest



Product info

Information

Die opalweiße Ausführung sowie die Ausführungen aus weißem Metall, aus metallisiertem Messing und in Hellrosa verfügen über ein weißes Kabel. Alle anderen Ausführungen verfügen über ein schwarzes Kabel. Der Treiber ist außen am Kabel angebracht. Beim Ein-/Ausschalten nimmt die Lichtstärke langsam zu/ab. Stufenlose Dimmung ermöglicht ein individuelles Anpassen der Lichtstärke zwischen 15 und 100 %. Die Timerfunktion schaltet das Licht automatisch nach vier oder acht Stunden ab. Es kann eine feste Helligkeitsstufe eingestellt werden, mit der die Leuchte jedes Mal eingeschaltet wird, wenn sie an das Stromnetz angeschlossen wird. Wenden Sie sich bitte an Louis Poulsen, falls Sie einen LED-Nachrüstbausatz benötigen.

Montage

Kunststoffkabel. Kabellänge: 2,5 m. LED-Treiber: separat, zum Anschließen an eine Steckdose. Schalter: Schnurschalter. Timer-Funktion: 4 Stunden/8 Stunden. Stufenlose Dimmung zwischen 15 und 100 %.

Farbe

Opalweißer Acrylschirm mit weißem Ständer. Opalgrauer Acrylschirm mit hochglanzverchromtem Ständer. Hochglanzverchromter Schirm und Ständer. Schirm und Ständer aus Metallisiertem Messing. Blassrosa, Blassblau, Koralle, Weiß, Schwarz oder Orange, pulverbeschichtet, Schirm und Ständer.

Material

Schirm: Acrylspritzguss oder tiefgezogener Stahl. Fuß und Gehäuse: Aluminiumdruckguss. Diffusor: PMMA-Spritzguss, opal.

Größen und Gewicht

Abmessung x Höhe x Länge (mm) | 250 x 335 x 250 Max. 1,2 kg

Schutzklasse

Schutzart IP20. Schutzklasse II.

Leuchtmittel


LED 2700K 10W
Lumen: 589
Max. Höhe: 48 mm
Max. Durchmesser: 83 mm

Information


Die opalweiße Ausführung sowie die Ausführungen aus weißem Metall, aus metallisiertem Messing und in Hellrosa verfügen über ein weißes Kabel. Alle anderen Ausführungen verfügen über ein schwarzes Kabel. Der Treiber ist außen am Kabel angebracht. Beim Ein-/Ausschalten nimmt die Lichtstärke langsam zu/ab. Stufenlose Dimmung ermöglicht ein individuelles Anpassen der Lichtstärke zwischen 15 und 100 %. Die Timerfunktion schaltet das Licht automatisch nach vier oder acht Stunden ab. Es kann eine feste Helligkeitsstufe eingestellt werden, mit der die Leuchte jedes Mal eingeschaltet wird, wenn sie an das Stromnetz angeschlossen wird. Wenden Sie sich bitte an Louis Poulsen, falls Sie einen LED-Nachrüstbausatz benötigen.




Produktfamilie



Panthella Tischleuchte 320



Panthella Portable Metal



Panthella Portable V2



Panthella Stehleuchte



Panthella Tischleuchte

Product variants

Farbe	Zuleitung	Leuchtmittel	Lumen
<input type="radio"/> Acryl opal grau	Kunstst schw	LED 2700K 10W	428
<input type="radio"/> Acryl opal weiß	Kunstst weiss		460
<input type="radio"/> Blassblau			589
<input type="radio"/> Blassrosa			
<input type="radio"/> Hochglanzverchromt			
<input type="radio"/> Koralle			
<input type="radio"/> Messing metallisiert			
<input type="radio"/> Orange			
<input type="radio"/> Schwarz			
<input type="radio"/> Weiß			

Design

Verner Panton

Gewicht

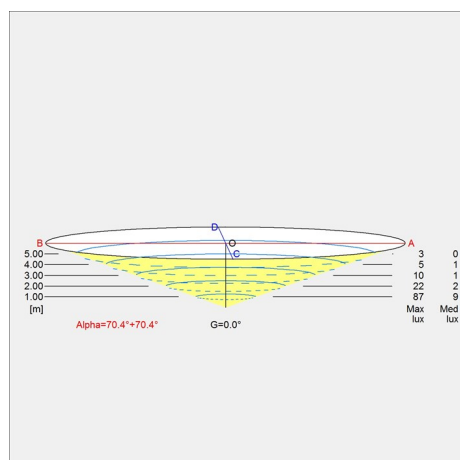
Min.: 1.18 kg Max.: 1.18 kg

Oberfläche

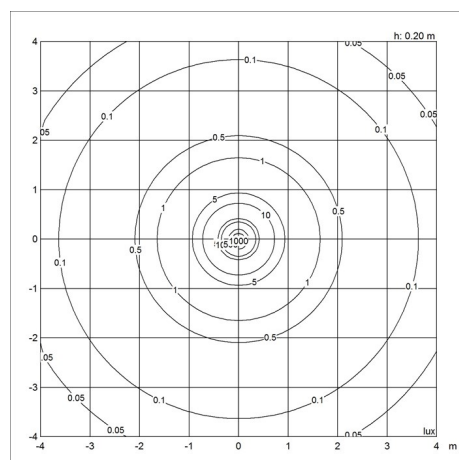
Acryl opal grau, Acryl opal weiß, Blassblau, Blassrosa, Hochglanzverchromt, Koralle, Messing metallisiert, Orange, Schwarz, Weiß

Diagramme der Lichtverteilung

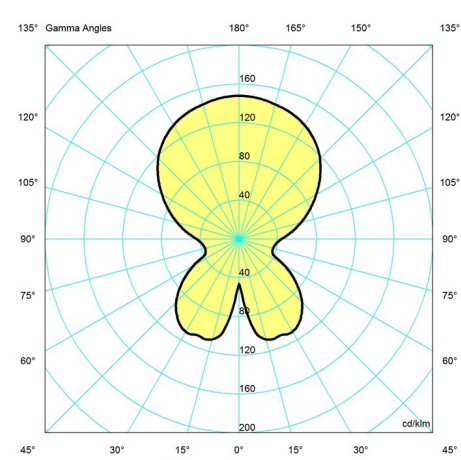
Cartesian



Isolux



Polar



Ersatzteile

Product	Variant number
STECKERNETZTEIL 12V SCHWARZ	5744164867
STECKERNETZTEIL 12V WEIß	5744164870
PANTHELLA MINI KUGELMUTTER	5744166234
PANTHELLA MINI, GELB/GRÜN SCHIRM	5744166247
PANTHELLA MINI, WEISS SCHIRM	5744166250
PANTHELLA MINI, SCHWARZ SCHIRM	5744166263
PANTHELLA MINI, BLAU/GRÜN SCHIRM	5744166276
PANTHELLA MINI, PINK SCHIRM	5744166289
PANTHELLA MINI, BLAU SCHIRM	5744166292
PANTHELLA MINI, ROT SCHIRM	5744166302
PANTHELLA MINI, GELB SCHIRM	5744166315
PANTHELLA MINI, ORANGE SCHIRM	5744166328
PANTHELLA MINI, VIOLETT SCHIRM	5744166331
PANTHELLA MINI, WEISS OPAL ACRYL SCHIRM	5744166344
PANTHELLA MINI CHROME SCHIRM	5744162568
PANTHELLA MINI DIFFUSER	5744161828
PANTHELLA TABLE MINI SHADE PVD BRASS	5744167589
PANTHELLA MINI KUGELMUTTER PVD BRASS	5744167660
PANTHELLA MINI SHADE OPAL GREY	5744168054
PANTHELLA MINI SHADE PALE BLUE	5744612704
PANTHELLA MINI SHADE CORAL	5744612717
PANTHELLA MINI SHADE PALE ROSE NEW	5744902087
PANTHELLA MINI CORD WHT	5744168436