

PH 5

PH 5 - 5741099799

La suspension fournit une lumière 100 % anti-éblouissante. Elle est conçue selon le principe de l'ensemble abat-jour réfléchissant, qui dirige la majeure partie de la lumière vers le bas. La suspension émet une lumière dirigée vers le bas et vers les côtés et s'éclaire donc elle-même.



**Restaurant
Madsen**



Product info

Informations

Couleur du diffuseur : Classique, monochrome bleu et nuances de orange : bleu. Nuances de rouge et nuances de rose : vert. Nuances de vert et nuances de bleu : rouge. Nuances de gris et blanc moderne : rose. Monochrome noir : noir. Monochrome blanc : blanc. Version cuivre : cuivre. Version laiton : laiton. Couleur des tiges : Classic : violet. Version cuivre, version laiton et monochrome blanc : blanc. Monochrome bleu : bleu. Monochrome noir : noir. Modern White et nuances de couleurs : couleur bronze. Câble et cache-piton : monochrome noir : câble et cache-piton noirs. Toutes les autres versions : câble et cache-piton blancs. Veuillez noter que les surfaces en cuivre et en laiton ne sont pas traitées. Cela signifie que la surface évolue dans le temps et développe une patine. Ce processus aura peut-être déjà commencé quand vous recevrez le produit.

Montage

type de support : câble 2x1 mm². Cache-piton : oui. Longueur du câble : 3 m.

Finition

Blanc classique ou blanc moderne, peinture poudre mate. Monochrome noir, monochrome bleu, monochrome blanc, nuances de bleu, nuances de vert, nuances de gris, nuances de orange, nuances de rouge, nuances de rose : peinture liquide mate. Versions en métal : laiton ou cuivre poli et blanc, peinture poudre mate. Les surfaces en cuivre et en laiton ne sont pas traitées.

Matériaux

abat-jour et diffuseur : aluminium étiré, cuivre étiré ou laiton étiré. Tiges : aluminium laminé.

Dimensions et poids

Largeur x hauteur x longueur (mm) | 500 x 267 x 500 Max. 3,5 kg

Classe

indice de protection IP20. Classe électrique II sans mise à la terre.

Notes concernant les spécifications

L'innovation est constante en matière de sources lumineuses, raison pour laquelle nous n'indiquons que les wattages maximaux. Vous trouverez sur le site www.louispoulsen.com une liste à jour des sources lumineuses recommandées.

Source lumineuse

1x75W E27

Informations

Couleur du diffuseur : Classique, monochrome bleu et nuances de orange : bleu. Nuances de rouge et nuances de rose : vert. Nuances de vert et nuances de bleu : rouge. Nuances de gris et blanc moderne : rose. Monochrome noir : noir. Monochrome blanc : blanc. Version cuivre : cuivre. Version laiton : laiton. Couleur des tiges : Classic : violet. Version cuivre, version laiton et monochrome blanc : blanc. Monochrome bleu : bleu. Monochrome noir : noir. Modern White et nuances de couleurs : couleur bronze. Câble et cache-piton : monochrome noir : câble et cache-piton noirs. Toutes les autres versions : câble et cache-piton blancs. Veuillez noter que les surfaces en cuivre et en laiton ne sont pas traitées. Cela signifie que la surface évolue dans le temps et développe une patine. Ce processus aura peut-être déjà commencé quand vous recevrez le produit.



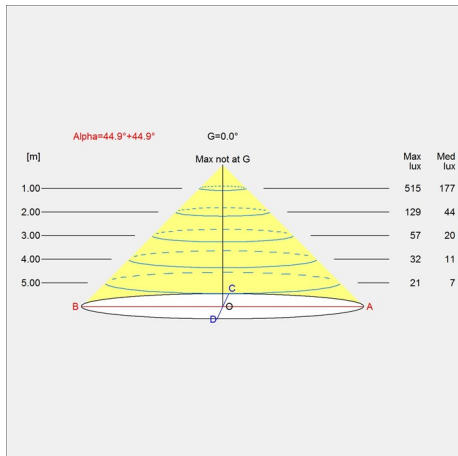
Famille de produit



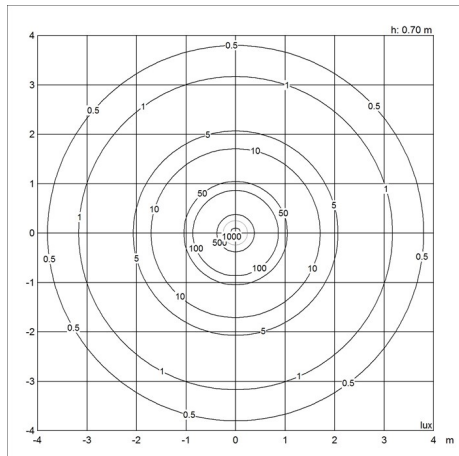
PH 5 Mini

Diagrammes de répartition de la lumière

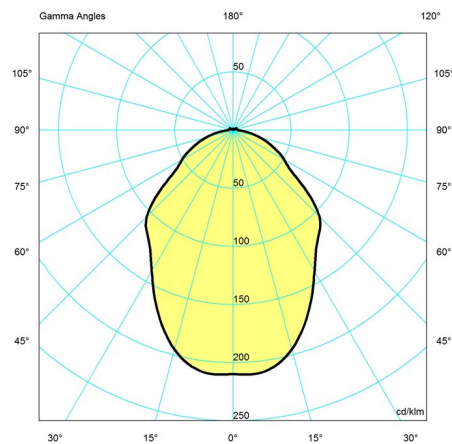
Cartesian



Isolux



Polaire



Pièces détachées et accessoires

Product	Variant number
CACHE PITON BLANC 2 PARTIES, TOPHAT	5749329034
PH5, EQUIPEMENT ELECTRIQUE, BLANC	5741086498
PH5 PLUS/PH50 DISQUE VERRE	5741093300
PLAQ. SUPPORT DIAM.10/56 T/STANDARD SUSP	5741480667
EMBOUT EXTENSION P/STAND. SUSPEN.	5741480670
PH 5 ROUGE/BLEU, 100W INC PLAQUE BOUTON	5741481394
PH 5 (CLASSIC) SPACERS (1 SET)	5741093407
PH 5 SPACERS PAINTED BRONZE (1 SET)	5741100235
RELIEF NIPPLE WHITE	5741481268
PH 50 SPACERS (1 SET)	5741100015
PH 5 (PLUS) EQUIPEMENT ELECTRIQUE, BLANC	5741086443
PH 5 SPACERS PAINTED WHITE (1 SET)	5741100248
PH 5 SPACERS MONOCHROME WHITE (1 SET)	5741106093
PH 5 SPACERS MONOCHROME BLUE (1 SET)	5741106103
PH 5 SPACERS MONOCHROME BLACK (1 SET)	5741106116
CACHE PITON NOIR 2 PARTIES, TOPHAT	5749329021

Spécifications de données

Couleur

Nuances de rose

Longueur

500

Largeur	500
Hauteur intégrée	-
Classe	II
Veille (W)	-
Inrush Current	-
Kelvin	-
SDCM	-
Watt	-
Light control	-
UGR Transversal / Axial	14.1/14.1
Driver life	-

Hauteur	267
Classe IP	20
Poids net	2.1
Power Factor (P = 100 % / P = 50 %)	-
Source lumineuse	1x75W E27
IRC	-
Lumen	-
Efficacy	-
Min. Dim Level (%)	-
L80B50 (heures)	-