


THONET



LUM
Design Ulf Möller





Dotée de la toute nouvelle technologie LED, la liseuse LUM garantit un rendu des couleurs clair et brillant. Elle se présente sous une forme épurée et élégante et convient pour de multiples applications. Le produit offre de nombreuses caractéristiques techniques raffinées : un haut rendement lumineux, une consommation d'énergie minimale et une lumière de lecture chaleureuse. Munie d'une commande tactile automatique, la liseuse s'allume et s'éteint au toucher. De plus, elle dispose d'un gradateur, d'une fonction mémoire (mémorisation du dernier réglage), d'un mode veille automatique (la lumière s'éteint au bout de 4 heures maximum) et d'une fonction nocturne « NightLight » qui éclaire seulement le piètement d'une lumière douce lorsqu'il fait nuit. La direction de la lumière peut être changée en continu jusqu'à 340° en tournant le bras horizontal de la liseuse.

LUM se décline en trois hauteurs (50, 110 et 125 cm) et se compose d'acier tubulaire chromé ou laqué blanc ou noir.

Dankzij de moderne led-technologie is de kleurweergave van de lamp duidelijk helderder en briljanter. De minimalistische vormgeving en de elegante uitstraling maken van LUM een vloerlamp die in elk interieur inzetbaar is. Kenmerkend zijn de vele technische snufjes. Hierdoor heeft de lamp een zeer efficiënt lichtrendement, een bijzonder laag stroomverbruik en een warm leeslicht. Met behulp van de touchdimmer kan de lamp aan en uit worden geschakeld en de lichtsterkte worden bepaald. De lamp is voorzien van een geheugenfunctie die de laatste instelling opslaat. Bovendien heeft de lamp een slaapstand, waardoor hij na uiterlijk 4 uur automatisch uitschakelt en een nachtstand, waarbij alleen het frame sfeervol wordt verlicht. De kop van de lamp kan traploos maximaal 340 graden worden gedraaid, waardoor het licht naar wens kan worden gericht.

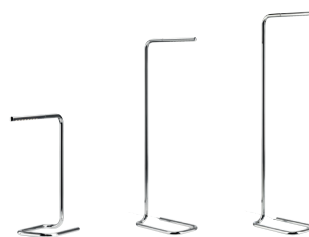
LUM is verkrijgbaar in drie hoogtes: 50, 110 en 125 cm. De lamp is gemaakt van een verchromde stalen buis, wit of zwart gelakt.

Piètement / Frame



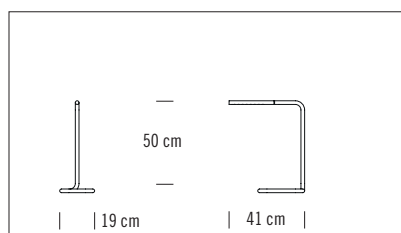
Chrome White Black

Variantes / Varianten

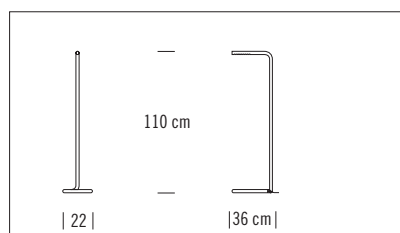


LUM 50 LUM 110 LUM 125

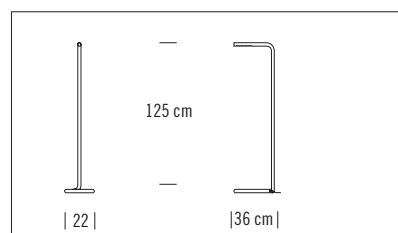
Dimensions / Dimensies



LUM 50



LUM 110



LUM 125