

vetsak



Conseils d'entretien

Astuces universelles

Entretien général

Pour que vous puissiez profiter longtemps de vos housses vetsak, nous vous recommandons de suivre scrupuleusement les conseils d'entretien contenus dans ce manuel.

L'un des meilleurs moyens pour que nos tissus restent impeccables est de brosser les salissures avant qu'elles ne s'incrustent dans le tissu, et d'essuyer ou de nettoyer les taches dès qu'elles se produisent. Plus vite vous nettoyez les taches, plus elles seront faciles à éliminer. Évitez de frotter, d'utiliser des brosses à poils durs ou toute autre méthode de nettoyage abrasive.

Notez bien : avec le temps, la lumière du soleil et l'éclairage artificiel finissent par décolorer nos housses en cuir et nos housses d'intérieur. Nous vous recommandons d'éviter l'exposition directe à la lumière du soleil et à l'éclairage halogène intense à courte distance. Une trop forte chaleur risque d'endommager également vos revêtements. Veillez à garder une distance suffisante de toute source de chaleur.

Les bons réflexes contre les taches

- Tamponnez (sans frotter) les liquides renversés avec un chiffon propre et sec.
- Vaporisez une solution douce de savon et d'eau.
- Rincez abondamment le tissu (mais pas le cuir !) pour éliminer tout résidu de savon et laissez sécher à l'air libre.

Il est préférable de nettoyer toute la surface du tissu, d'une couture à l'autre, plutôt que de frotter la tache en mouvement circulaire. Cette méthode, associée à un extracteur de liquide, peut s'avérer nécessaire pour éviter la formation d'auréoles et de taches résiduelles.

Entretien extérieur

Qu'il pleuve ou que le soleil brille, notre collection extérieure vous accueillera dehors. Nous vous recommandons de suivre nos conseils afin de préserver la haute qualité, la finition de luxe et le confort permettant de résister aux intempéries tout au long de l'année.

Le Linen, le Canvas (imperméable) et le Knit (résistants à l'eau) garantissent une résistance maximale à l'eau, au gel, à la chaleur, aux moisissures et aux champignons. Néanmoins, en hiver ou lors de longues absences, vous devriez stocker vos meubles dans une pièce sèche, non chauffée et bien ventilée, sans jamais utiliser de bâche en plastique qui les empêcherait de respirer. Avant de les entreposer, nous vous recommandons de bien nettoyer chaque meuble et de recouvrir votre mobilier d'un tissu pour le protéger.

Tandis que votre sofa en Linen et en Canvas peut supporter de temps en temps une forte averse, il est préférable de placer votre pouf et votre sofa en Knit dans un endroit sec en cas de pluies torrentielles ou d'humidité persistante. Il faut éviter que l'eau s'accumule dans l'assise et que la base reste humide en permanence.

Garantie 5 ans

Notre garantie limitée de 5 ans, certifie que nos produits resteront utilisables s'ils sont manipulés dans des conditions normales et appropriées. Cette garantie ne couvre pas les conditions usuelles d'entretien et de nettoyage, les dommages résultant d'une mauvaise utilisation, d'une manipulation abusive ou d'une installation inappropriée, ou les coûts associés au remplacement du tissu, incluant le travail et l'installation.



Velvet Cord Velours



Nettoyage

Lavage à la main
Appliquez une légère couche de savon doux et d'eau à l'aide d'un vaporisateur. Faites pénétrer la solution dans la tache en agitant délicatement toute la surface de la zone concernée, en passant d'une couture à l'autre, avec une éponge ou une brosse à poils très doux. Évitez de frotter, et n'utilisez pas une brosse à poils durs ou quoi que ce soit qui risquerait d'abîmer le tissu. Rincez abondamment la totalité du tissu pour enlever tous les résidus de

savon. Laissez sécher à l'air libre. Rincez et taponnez de manière répétée jusqu'à ce que toutes les traces de savon soient éliminées.

Lavage en machine
Retournez la housse sur l'envers et fermez la fermeture éclair à moitié. Lavez en machine à froid, cycle délicat, avec des doses normales de détergent doux. Évitez d'utiliser des agents de blanchiment et des adoucissants. Laissez le tissu sécher à l'air libre.

Flokati Faux Fur



Nettoyage

Lavage à la main
Mélangez de l'eau froide avec un détergent doux. Laissez tremper la housse pendant 15 à 30 minutes. Videz l'eau savonneuse et remplacez-la par de l'eau claire en phase de rinçage. Ensuite, placez la housse sur une serviette sèche et pressez-la pour absorber le liquide. Laissez sécher à l'air libre.

Lavage en machine
Retournez la housse sur l'envers et fermez la fermeture éclair à moitié. Lavez en machine à froid, au cycle délicat, avec un détergent doux. Évitez d'utiliser des agents des adoucissants, car ils risquent d'abîmer la texture. Laissez sécher la housse à l'air libre et redonnez-lui du gonflant.

Leather



Entretien

Tenez à l'écart de la lumière directe du soleil et de toute source de chaleur. Utilisez un chiffon sec pour enlever la poussière. En cas de taches, nettoyez doucement avec de l'eau et du savon naturel en évitant de frotter le cuir. Laissez le cuir sécher complètement. N'utilisez pas de produits de nettoyage qui ne sont pas recommandés par le fabricant.

Un produit de la nature

Tous nos articles en cuir sont fabriqués à 100 % en cuir nubuck de bovin européen. Les marques naturelles telles que les cicatrices, éraflures, piqûres d'insectes, traces de tiques, de même que les différences de couleur, sont caractéristiques d'un produit naturel. Un effet naturel, patiné, voire légèrement gras, peut apparaître.



Canvas Knit Linen



Nettoyage

Les tissus d'extérieur de la gamme Sunbrella® sont conçus pour offrir des performances optimales à long terme. Après une succession de nettoyages, ou des années d'utilisation et d'exposition aux intempéries, vous pourrez choisir de rafraîchir vos tissus avec un agent de retraitement approprié. Nous vous recommandons Tex'Aktiv. Vos méthodes de nettoyage doivent être légèrement différentes pour un usage à l'intérieur et à l'extérieur.

Usage extérieur

Lavage à la main

Trempez le tissu dans une solution contenant un quart de tasse de savon doux pour un peu moins de 4 litres d'eau tiède. Utilisez une éponge pour l'agiter légèrement. Rincez ensuite abondamment et laissez sécher le tissu à l'air libre.

Lavage en machine

Retournez la housse sur l'envers et fermez la fermeture éclair à moitié. Lavez en machine à froid, au cycle délicat, avec une quantité normale de détergent doux. Laissez sécher le tissu à l'air libre.

Moisissures et champignons

Nos tissus Sunbrella® ne favorisent pas la formation de moisissures ; malgré tout, il peut se développer de la moisissure sur les salissures si elles ne sont pas éliminées du tissu.

Pour enlever la moisissure, préparez une solution d'une tasse d'agent de blanchiment et d'un quart de tasse de savon doux pour un peu moins de quatre litres d'eau. Vaporisez sur la totalité de la surface et laissez agir sur le tissu pendant 15 minutes.

Nettoyez toute la surface avec une éponge. Rincez abondamment pour éliminer tous les résidus de savon. Laissez sécher à l'air libre.

→ Nettoyez votre tissu grâce à l'une des méthodes de nettoyage décrites ci-dessous

→ Laissez sécher votre tissu Sunbrella® à l'air libre

→ Utilisez un fer à repasser uniquement sur le réglage synthétique. La température du fer à repasser pouvant subir des variations, commencez par faire un essai sur une surface limitée et peu visible. N'utilisez PAS de défroisseur vapeur, ne réglez pas votre fer sur le mode vapeur.

Usage intérieur

Lavage à la main

Appliquez une légère couche de savon doux et d'eau à l'aide d'un vaporisateur. Faites pénétrer la solution dans la tache en agitant délicatement toute la surface de la zone concernée, en passant d'une couture à l'autre, avec une éponge ou une brosse à poils très doux. Rincez abondamment l'ensemble du tissu pour éliminer tous les résidus de savon. Tamponnez l'excès d'humidité avec une serviette. Enlevez à l'aspirateur à eau l'excès d'humidité sur toute la surface. Laissez sécher à l'air libre.

Lavage en machine

Retournez la housse sur l'envers et fermez la fermeture éclair à moitié. Lavez en machine à froid, au cycle délicat, avec une quantité normale de détergent doux pour lave-linge. Laissez sécher le tissu à l'air libre.

Taches de gras ou d'huile

Appliquez immédiatement un absorbant tel que l'amidon de maïs, directement sur la tache de gras ou d'huile. Laissez agir pendant 10 minutes et retirez l'excédent à l'aide d'une lame droite ou d'une règle. Ce procédé permet d'enlever la tache et d'éviter qu'elle ne s'incruste dans le tissu. Procédez ensuite au nettoyage.

Informations sur le tissu

Leather *nouveau*

Utilisation intérieure uniquement



stone
LE09



beige
LE16



brown
LE21



dark grey
LE04



light grey
LE02



olive
LE19

SPÉCIFICATIONS

Résistance des couleurs 3*
 Ne pas laver !
 Nettoyage humide uniquement

MATÉRIAU

100 % bovin d'origine européenne
 Garantie d'une production équitable et durable

FINITION

Cuir nubuck soyeux, légèrement égalisé à l'aniline et frotté à la main pour un effet vieilli

Linen *nouveau*

Usage intérieur et extérieur




stone
LR/LP09




platinum
LR/LP11



olive
LR/LP19



forest
LR/LP20



anthracite
LR/LP18

SPÉCIFICATIONS

Martindale 30,000
 Résistance des couleurs 4-5**
 Résistance au lavage 5
 Lavable à 30°

MATÉRIAU


47 % acrylique Sunbrella®
 50 % acrylique recyclé
 3 % polyester
 Certifié OEKO-TEX®

FINITION

Respirant, résistant aux moisissures et aux taches
 Finition du sofa : LP imperméable
 Finition du pouf : LR résistant à l'eau

Canvas *nouveau*

Usage intérieur et extérieur



stone
CR/CP09




beige
CR/CP16



sand
CR/CP12



light grey
CR/CP02



dark grey
CR/CP04

SPÉCIFICATIONS

Martindale 30,000
 Résistance des couleurs 4-5**
 Résistance au lavage 5
 Lavable à 30°

MATÉRIAU

100 % acrylique Sunbrella®

FINITION

Respirant, résistant aux moisissures et aux taches
 Finition du sofa : CP imperméable
 Finition du pouf : CR résistant à l'eau

Knit *nouveau*

Usage intérieur et extérieur



stone
KR09



beige
KR16




creme
KR01



grey
KR03



dune
KR17



dark grey
KR04

SPÉCIFICATIONS

Martindale 90,000
 Résistance des couleurs 4-5**
 Résistance au lavage 5
 Lavable à 30°

MATÉRIAU

100 % acrylique Sunbrella®
 Certifié OEKO-TEX®

FINITION

Respirant, résistant aux moisissures et aux taches
 Finition du sofa et du pouf : KR résistant à l'eau

*UV à l'intérieur **à l'extérieur

Cord Velours

Utilisation intérieure uniquement




sand
CV12



platinum
CV11




light grey
CV02



dark grey
CV04



khaki
CV13



duck egg
CV15

SPÉCIFICATIONS

Martindale 10,000
 Résistance des couleurs 3*
 Résistance au lavage 3.5
 Lavable à 30°

MATÉRIAU


Fabriqué à partir de PET recyclé
 80 % Dos en polyester / 20 % nylon
 Certifié OEKO-TEX®

FINITION

Durabilité et longévité
 Cordon optique extrêmement souple

Velvet


Utilisation intérieure uniquement



creme
VE01



light grey
VE02



dark grey
VE04



stone
VE09



caramel
VE05



mint
VE06

SPÉCIFICATIONS

Martindale 30,000 - 40,000
 Résistance des couleurs 3*
 Résistance au lavage 3-3.5
 Lavable à 30°

MATÉRIAU

Fabriqué à partir de PET recyclé
 100% polyester
 Certifié OEKO-TEX®

FINITION

Durabilité et longévité
 Douceur soyeuse

Flokati

Utilisation intérieure uniquement



grey
FL03



beige
FL16

SPÉCIFICATIONS

Résistance des couleurs 3*
 Résistance au lavage 3-3.5
 Lavable à 30°

MATÉRIAU

Fabriqué à partir de PET recyclé
 100% polyester
 Certifié OEKO-TEX®

FINITION

Touche satinée de vraie fourrure
 100 % vegan et sans cruauté

Faux Fur

Utilisation intérieure uniquement



grey
UR03



beige
UR16

SPÉCIFICATIONS

Résistance des couleurs 3*
 Résistance au lavage 3-3.5
 Lavable à 30°

MATÉRIAU

Fabriqué à partir de PET recyclé
 100% polyester
 Certifié OEKO-TEX®

FINITION

Impression ultra-douce de vraie fourrure
 100 % vegan et sans cruauté



vetsak

www.vetsak.com

© 2022 vetsak GmbH, Allemagne