



HeadLine



HeadLine Management Chair

HeadLine offre non seulement un soutien optimal de la région lombaire mais prend aussi en considération la région des épaules, de la nuque et de la tête, négligée jusqu'à présent. Il répond ainsi aux besoins ergonomiques du travail de bureau d'aujourd'hui. En position assise droite, la tête et la colonne vertébrale sont en équilibre. Dans une position différente, par contre, si le siège ne remplit pas de manière optimale son rôle de soutien, des tensions musculaires se produisent au niveau de la nuque et des épaules.

HeadLine résout ce problème : le dossier souple prolongé est suspendu par deux articulations à pendule au niveau du point de soutien de la zone lombaire et de la nuque. En position droite, il soutient principalement la région lombaire. Lorsque l'utilisateur s'adosse, la région des épaules s'appuie naturellement et le dossier à appui-tête intégré soutient la tête. Ainsi les tensions musculaires de la région de la nuque et des épaules peuvent être efficacement prévenues, et même en position adossée, le regard ne se dirige pas vers le plafond comme c'est le cas pour les sièges de bureau conventionnels, mais le champ visuel reste au contraire à l'horizontale et donc dirigé sur l'écran.

HeadLine est complétée par la HeadLine Management Chair, un modèle pour répondre aux besoins des cadres.

### Fauteuil de bureau pivotant HeadLine

Fauteuil de bureau pivotant selon la norme EN 1335, ergonomie approuvée (LGA Nuremberg). La version avec colonne en aluminium injecté est conforme à la norme BS 5459-2 (test de 24 heures).

- **Mécanisme synchrone** : avec adaptation individuelle de la résistance du dossier. Version standard équipée d'un ressort à gaz 400-N ; également disponible avec un ressort à gaz 600-N pour un soutien accru (remarque : le ressort 600-N ne convient pas aux utilisateurs de poids léger). Le mécanisme peut être bloqué dans la position assise droite. Profondeur d'assise réglable en standard.
- **Dossier et assise** : grâce à la structure sans support du dossier, le dossier et l'appui-tête intégré s'adaptent parfaitement à l'utilisateur, à ses mouvements ainsi qu'à sa position assise. Éléments porteurs en aluminium injecté poli ou en matière plastique (basic dark). La hauteur du support lombaire peut être ajustée pour s'adapter au contour du dos de l'utilisateur. Rembourrage de l'assise et du dossier en mousse polyuréthane. Skin, un revêtement 3D utilisé pour l'assise et le dossier ainsi que le Clima Seat breveté intégré offrent un confort d'assise agréable et durable durant les périodes prolongées. Revêtement déhoussable de l'appui-tête en prolongement du dossier (cuir ou tissu Cap 2).
- **Accoudoirs** : réglables en hauteur, avec surface d'appui confortable en mousse polyuréthane. Revêtement cuir en option. Accoudoirs 3D en option, avec surface d'appui en polyuréthane basic dark.
- **Piètement à cinq branches en polyamide basic dark ou en aluminium injecté poli avec roulettes doubles (Ø 60 mm) en basic dark.**

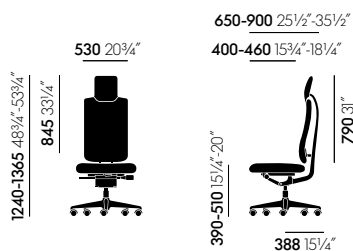
### HeadLine Management Chair

Fauteuil de bureau pivotant selon la norme EN 1335, ergonomie approuvée. Conforme à la norme BS 5459-2 (test de 24 heures).

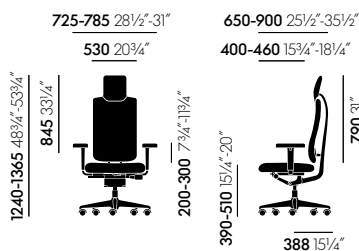
- **Mécanisme synchrone** : avec adaptation individuelle de la résistance du dossier. Version standard équipée d'un ressort à gaz 400-N ; également disponible avec un ressort à gaz 600-N pour un soutien accru (remarque : le ressort 600-N ne convient pas aux utilisateurs de poids léger). Le mécanisme peut être bloqué dans la position assise droite. Profondeur d'assise réglable en standard.
- **Dossier et assise** : grâce à la structure sans support du dossier, le dossier et l'appui-tête intégré s'adaptent parfaitement à l'utilisateur et à ses mouvements ainsi qu'à la position assise. Éléments de la colonne en aluminium injecté poli. La hauteur du support lombaire peut être ajustée pour s'adapter au contour du dos de l'utilisateur. Rembourrage de l'assise et dossier en mousse de polyuréthane, rembourrage plus épais que la HeadLine Office Chair. Le revêtement en cuir perforé assure une bonne circulation de l'air.
- **Accoudoirs** : réglable en hauteur avec surface d'appui confortable en mousse de polyuréthane confortable, en cuir.
- **Piètement** : 5 branches, en aluminium injecté poli moulé avec doubles roulettes (Ø 60 mm, basic dark).

**DIMENSIONS** (selon la norme EN 1335-1)

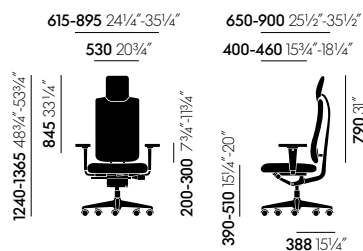
**vitra.**



HeadLine, sans accoudoirs

















HeadLine, avec accoudoirs



HeadLine, avec accoudoirs 3D

**Surfaces et couleurs**

 <b>04</b> gris clair	 <b>71</b> sable				
 <b>06</b> rouge	 <b>70</b> rouge				
 <b>08</b> bleu	 <b>69</b> marron	 <b>67</b> asphalte			 <b>30</b> basic dark finition époxy (structurée)
 <b>66</b> nero	 <b>68</b> chocolat	 <b>66</b> nero	 <b>66</b> noir	 <b>66</b> nero	 <b>03</b> aluminium poli
<b>Skin</b>	<b>Cuir, perforé</b>		<b>Capot (Cap 2)</b>	<b>Capot (Cuir)</b>	<b>Piètement</b>

